

À : Tous les utilisateurs de *Securexam (CA)*

Date : 9 juin 2010

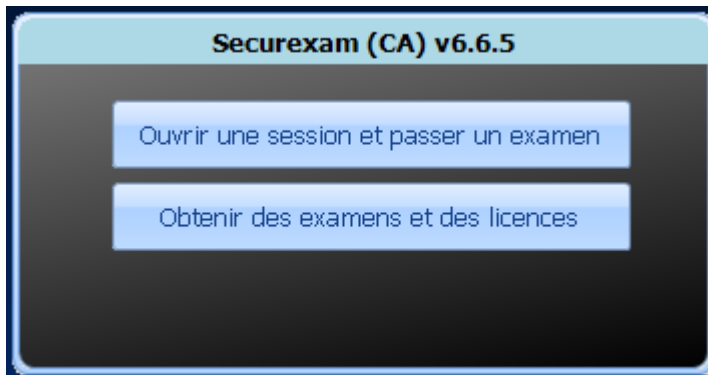
Objet : Mise à jour de *Securexam (CA)*

Une mise à jour de *Securexam (CA)* est disponible depuis le 8 juin 2010. Cette mise à jour est **OBLIGATOIRE** pour tous les utilisateurs.

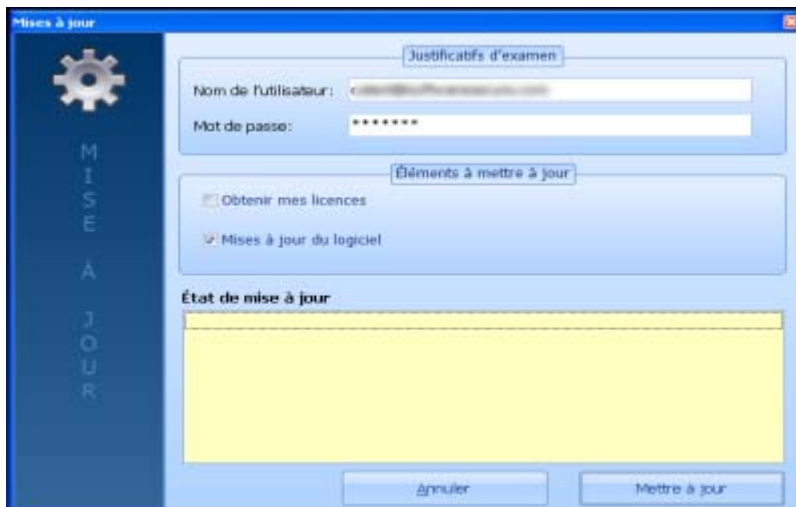
Pour effectuer la mise à jour, veuillez suivre les instructions suivantes :

Lancez le logiciel et choisissez votre langue.

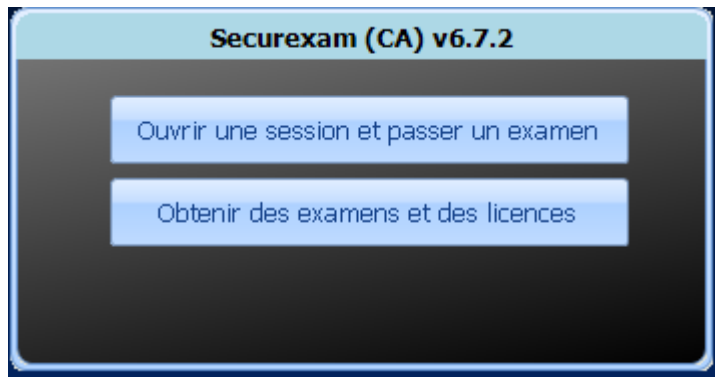
Cliquez sur « Obtenir des examens et des licences » – Notez que le numéro de version est v6.5.5




Assurez-vous que la case « Mises à jour du logiciel » est cochée. Cliquez « Mettre à jour ».



Le logiciel téléchargera les mises à jour nécessaires et la version du logiciel sera modifiée pour devenir la version 6.7.2. Vous pourrez voir le numéro de version lorsque vous relancerez le logiciel une fois les mises à jour effectuées.



L'icône de *Securexam* sur votre Bureau va demeurer inchangée et va toujours indiquer le numéro de version initial v6.6.5



Une fois le logiciel mis à jour, il est fortement recommandé d'effectuer un examen d'admission afin de vous assurer que vous avez la plus récente version du logiciel et que tout se déroule normalement.

De plus, le logiciel d'installation a été remplacé sur le site web (<http://cica.softwaresecure.com>) par sa version la plus récente, pour ceux qui préfèrent réinstaller le logiciel. Cette version a aussi été mise à la disposition des cabinets pour ceux qui ont besoin d'aide de leur employeur.